



ISTITUTO TECNICO INDUSTRIALE STATALE - "E.FERMI"-SIRACUSA
Prot. 0009545 del 10/09/2020
08 (Uscita)

Al Personale Docente
Al Personale ATA
Agli Alunni ed alle Famiglie
All'Albo d'Istituto
Al sito web

OGGETTO: CIRC DS 13 AS 20-21 - Adesione al nuovo sistema di Pagamento PA

Si comunica che ai sensi dell'art. 65 comma 2 del D.Lgs. n. 217/2017 come modificato dal D.L. n. 62/2019 (Decreto Milleproroghe), questa Istituzione Scolastica ha aderito al nuovo sistema di pagamento PagoPA, pertanto tutti i pagamenti provenienti da privati cittadini nei confronti delle Pubbliche Amministrazioni e quindi nei confronti delle Istituzioni Scolastiche, devono essere effettuati attraverso la piattaforma PagoPA **e non potranno essere accettati forme diverse di pagamento.**

Il sistema di pagamento PagoPA consente ai cittadini di pagare in modalità elettronica i servizi emanati dalle Pubbliche Amministrazioni, garantendo la sicurezza e l'affidabilità dei pagamenti, semplicità nella scelta delle modalità di pagamento e trasparenza dei costi di commissione.

Nell'ottica di semplificazione delle procedure amministrative e soprattutto per facilitare l'accesso a questo nuovo sistema di pagamento alle famiglie, questa Istituzione scolastica utilizzerà un software specifico messo a disposizione dall'Azienda ARGO denominato "Pagonline" che consentirà in maniera semplice, attraverso pochi passaggi, di effettuare i versamenti dovuti a vario titolo alla scuola, interagendo con altri software già in uso nel nostro Istituto quali "Argo Scuolanext", "Argo Alunni" e "Argo Bilancio web".

MODALITA' DI ACCESSO A PAGOPA PER LE FAMIGLIE DEGLI ALUNNI

Le famiglie degli alunni utilizzeranno la piattaforma PagoPA per effettuare i seguenti pagamenti:

- Contributi volontari;
- contributi per assicurazione alunni;
- contributi per viaggi d'Istruzione ed uscite didattiche;
- corsi extrascolastici.

Le famiglie avranno accesso al sistema di pagamento PagoPA accedendo a "Scuolanext" dell'ARGO, con utilizzo delle stesse credenziali usate per il registro elettronico.

Tutti gli avvisi di pagamento relativi agli alunni associati al codice fiscale (uno o più figli) saranno visibili accedendo alla voce menù **VISUALIZZA PAGAMENTI**.

Effettuato l'accesso il genitore avrà la possibilità di procedere al **pagamento immediato**, secondo la tipologia di contributo inserito dalla Scuola, utilizzando una delle modalità di pagamento messe a disposizione:

- Addebito in conto;
- carta di credito;
- bollettino postale online precompilato;

sito web: www.itifermisiracusa.gov.it cod. meccanografico: srtfo1000q	Dirigente Scolastico: Prof. Antonio Ferrarini	e-mail: srtfo1000q@istruzione.it pec: srtfo1000q@pec.istruzione.it
tel. 0931-463733 fax 0931-66777	Via Torino 137 - 96100 Siracusa	codice fiscale 80003350894



ISTITUTO TECNICO INDUSTRIALE
ENRICO FERMI
SIRACUSA



oppure effettuare il **pagamento in una fase successiva**, producendo un documento detto "Avviso di pagamento" che potrà essere stampato e/o salvato e che gli consentirà di procedere al pagamento presso un Prestatore di Servizi di Pagamento (PSP) a sua scelta (Sportello bancario autorizzato, Ufficio Postale, Ricevitoria/Tabaccheria, servizio di internet banking).

La famiglia, per tutti i pagamenti effettuati, riceverà via e-mail la conferma del pagamento eseguito e avrà sempre a disposizione una **Ricevuta telematica da utilizzare ai fini delle detrazioni fiscali** che non dovrà quindi più essere richiesta alla Scuola.

Si allega alla presente una "Guida" semplificata per le famiglie che verrà pubblicata sul sito: <http://www.fermisiracusa.it>

MODALITA' DI ACCESSO A PAGOPA PER IL PERSONALE DELLA SCUOLA

Tutto il personale Docente e ATA che avesse la necessità di versare il contributo alla Scuola (es. contributo per la polizza di assicurazione) dovrà attendere nuove indicazioni.

Cordiali saluti.



IL DIRIGENTE SCOLASTICO
Prof. Ferrarini Antonio

Si allega:

- Pagamenti tramite PagoPA con Argo

sito web: www.itfermisiracusa.gov.it
cod. meccanografico: srtfo1000q

tel. 0931-463733
fax 0931-66777

Dirigente Scolastico:
Prof. Antonio Ferrarini

Via Torino 137 - 96100 Siracusa

e-mail: srtfo1000q@istruzione.it
pec: srtfo1000q@pec.istruzione.it


codice fiscale
80003350891

Pagamenti tramite PagoPA con Argo

Sommario

Pannello di gestione delle tasse (genitore)	2
Funzioni disponibili.....	3
Paga subito	3
Richiedi avviso di pagamento	7
Aggiorna stato di pagamento	9
Consulta elenco PSP (per avviso di pagamento)	9

Pannello di gestione delle tasse (genitore)

L'accesso al pannello delle tasse avviene tramite l'apposito pulsante () del menù *Servizi Alunno* di Scuolanext. Viene evidenziato un pannello di riepilogo delle tasse/contributi associati all'alunno.



Tassa	IUV	Imp.Tassa	Rate	Imp.Rate	Scadenza	Pagabile oltre scadenza	Modalità di pagamento consentite	Stato Pagamento	Imp.Pagato	Data pagamento online	Avviso di Pagamento	Ricevuta Telematica
Iscrizione		12,5	1	12,5	30/06/2016	N	Pagamento immediato (on-line) o tramite stampa dell'avviso di pagamento (pagamento presso un Prestatore di Servizi di Pagamento in un momento successivo)					
Contributo spese istruttoria		27,9	1	27,9	10/08/2016	S	Pagamento immediato (on-line) o tramite stampa dell'avviso di pagamento (pagamento presso un Prestatore di Servizi di Pagamento in un momento successivo)					
Contributo studi sportive		35,0	1	35,0	30/10/2016	N	Pagamento immediato (on-line) o tramite stampa dell'avviso di pagamento (pagamento presso un Prestatore di Servizi di Pagamento in un momento successivo)					

Gli elementi visualizzati nel pannello sono i seguenti:

Descrizione della tassa

IUV- Identificativo Univoco di Versamento - si tratta di un codice univoco che viene associato alla tassa e identifica il pagamento in tutte le sue fasi. Viene generato dal sistema quando si avvia il pagamento.

Importo tassa

Numero rata – in caso di rateizzazione, è il numero progressivo della tassa (*la gestione della rateizzazione verrà abilitata con prossima versione*)

Importo rata – in caso di rateizzazione, è l'importo da pagare (*la gestione della rateizzazione verrà abilitata con prossima versione*)

Scadenza – data di scadenza della tassa (vale anche per il caso della rateizzazione)

Pagabile oltre scadenza (S/N) – la scuola ha la facoltà di decidere se il termine del pagamento è tassativo oppure è consentito effettuare il pagamento anche oltre il termine previsto (senza costi aggiuntivi)

Modalità di pagamento consentite – in quest'area il programma elenca le modalità di pagamento previste, che possono essere, in alternativa tra loro, il pagamento immediato (on-line) o in differita (con avviso di pagamento)

Stato pagamento – qui vengono fornite le informazioni circa lo stato del pagamento, se è stato effettuato e l'eventuale esito.

Importo pagato – importo versato

Data pagamento – data in cui è avvenuto il pagamento

Avviso di pagamento – se è stato richiesto il pagamento differito (cioè non immediato), viene qui evidenziato un link per poter scaricare l'avviso di pagamento (file in formato PDF); questa modalità

consente di effettuare il pagamento presso una tabaccheria*, uno sportello bancario* o tramite il sito della propria banca* (si veda apposito paragrafo, appresso riportato).

Ricevuta telematica – dopo aver effettuato il pagamento, il programma evidenzia l'esito immediato, positivo o negativo. Occorre però attendere la ricezione della *Ricevuta telematica* (al massimo entro le 24 ore), che definirà l'esito dell'operazione.

Funzioni disponibili

L'utente ha a disposizione le seguenti funzioni:

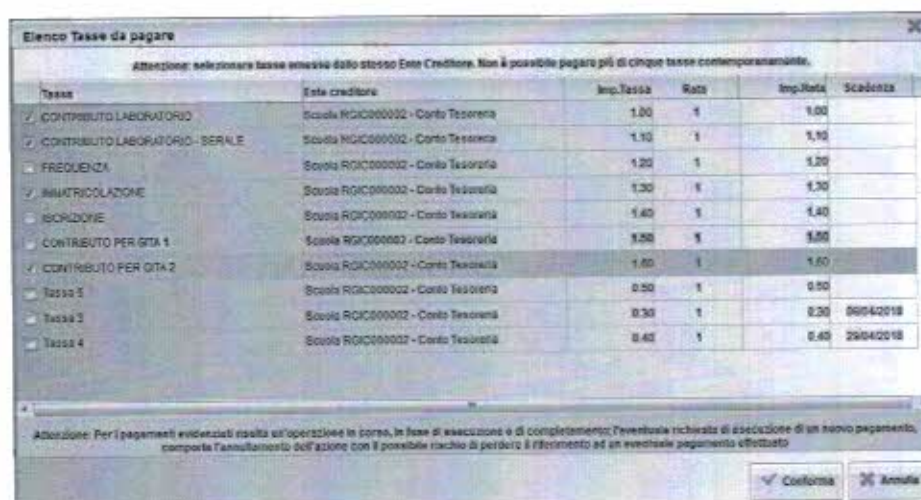
- Paga subito
- Richiedi avviso di pagamento
- Aggiorna stato di pagamento
- Consulta elenco PSP (per avviso di pagamento)

Nel caso in cui il genitore avesse più figli nella stessa scuola, è prevista la possibilità di visualizzare la situazione complessiva delle tasse da pagare; per fare questo è sufficiente mettere la spunta sull'apposita casella *Mostra tasse per più figli*, che si abiliterà automaticamente nella riga in basso, a destra delle funzioni. Questo consentirà di ridurre sensibilmente il costo delle commissioni per le transazioni, in quanto è prevista la possibilità di effettuare pagamenti cumulativi, per un numero massimo, però, di 5 tasse.

Segue il dettaglio delle funzioni disponibili.

Paga subito

Questa funzione avvia il pagamento immediato per una o più tasse. Avviata la procedura, il programma visualizza subito un pannello nel quale vengono elencate le tasse che risultano ancora da pagare.



Elenco Tasse da pagare

Attenzione: selezionare tasse emesse dallo stesso Ente Creditore. Non è possibile pagare più di cinque tasse contemporaneamente.

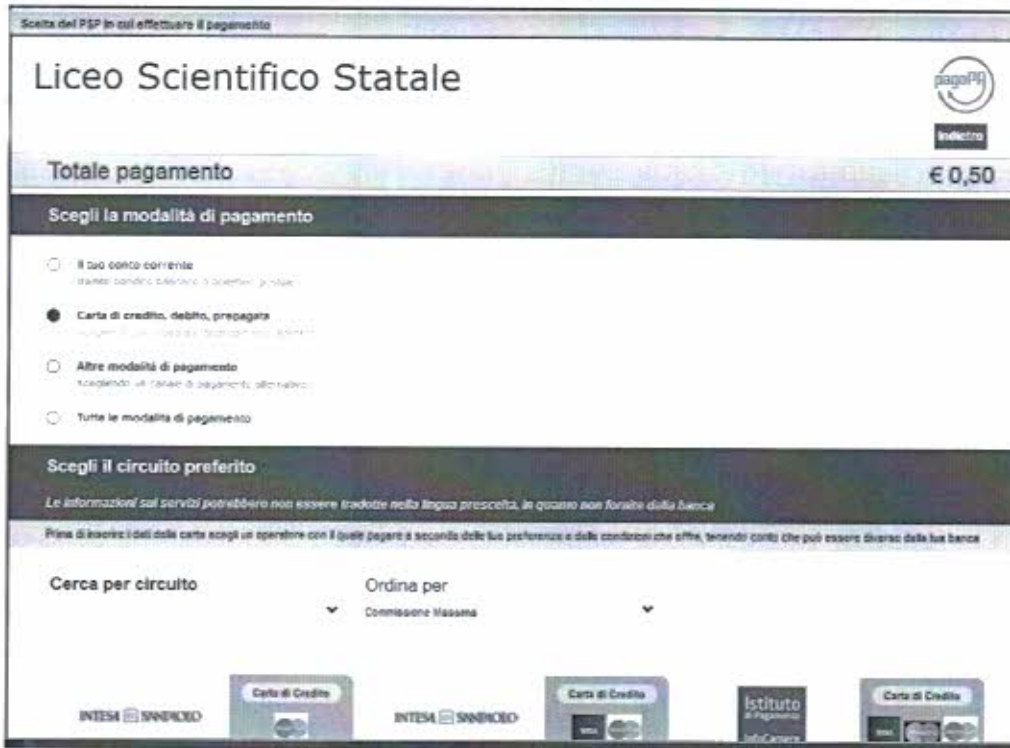
Tassa	Ente creditore	Imp.Tassa	Rata	Imp.Rata	Scadenza
<input checked="" type="checkbox"/> CONTRIBUTO LABORATORIO	Scuola RGIC000002 - Conto Tesoreria	1,00	1	1,00	
<input checked="" type="checkbox"/> CONTRIBUTO LABORATORIO - SERALE	Scuola RGIC000002 - Conto Tesoreria	1,10	1	1,10	
<input type="checkbox"/> FREQUENZA	Scuola RGIC000002 - Conto Tesoreria	1,20	1	1,20	
<input checked="" type="checkbox"/> IMMATRICOLAZIONE	Scuola RGIC000002 - Conto Tesoreria	1,30	1	1,30	
<input type="checkbox"/> ISCRIZIONE	Scuola RGIC000002 - Conto Tesoreria	1,40	1	1,40	
<input type="checkbox"/> CONTRIBUTO PER GTA 1	Scuola RGIC000002 - Conto Tesoreria	1,50	1	1,50	
<input checked="" type="checkbox"/> CONTRIBUTO PER GTA 2	Scuola RGIC000002 - Conto Tesoreria	1,60	1	1,60	
<input type="checkbox"/> Tassa 1	Scuola RGIC000002 - Conto Tesoreria	0,50	1	0,50	
<input type="checkbox"/> Tassa 2	Scuola RGIC000002 - Conto Tesoreria	0,30	1	0,30	09/04/2018
<input type="checkbox"/> Tassa 4	Scuola RGIC000002 - Conto Tesoreria	0,40	1	0,40	29/04/2018

Attenzione: Per i pagamenti evidenzia il risultato all'operazione in corso, in fase di esecuzione e di completamento; l'eventuale richiesta di esecuzione di un nuovo pagamento, comporta l'annullamento dell'azione con il possibile rischio di perdita di riferimento ad un eventuale pagamento effettuato.

In archivio potrebbero essere presenti delle tasse per le quali è stata già avviata un'istanza di pagamento, che ancora non si è conclusa; premesso che l'utente ha la possibilità di decidere liberamente se procedere nuovamente con il pagamento, utilizzando un'altra modalità, il programma comunque evidenzia la situazione (come riportato nella schermata di esempio, in alto). E' l'esempio del genitore che ha


inizialmente scelto di pagare presso uno sportello Sisal (tabaccheria) e ha quindi richiesto la produzione dell'avviso di pagamento, ma subito dopo cambia idea e opta per il pagamento immediato.

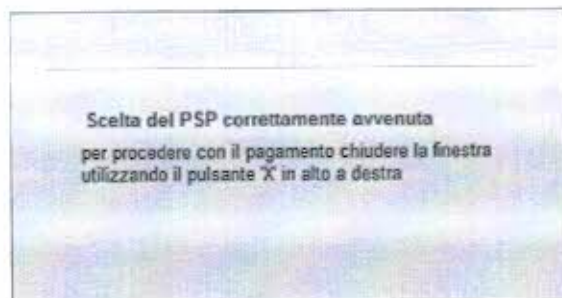
Selezionate le tasse da pagare, cliccando su Conferma, viene richiesto di procedere con la scelta del PSP (Prestatore del Servizio di Pagamento), attraverso una funzione di navigazione assistita, messa a disposizione da Agid.



Importante: in questo contesto l'utente ha la possibilità di conoscere il costo del servizio, che viene evidenziato a fianco di ogni specifica voce.



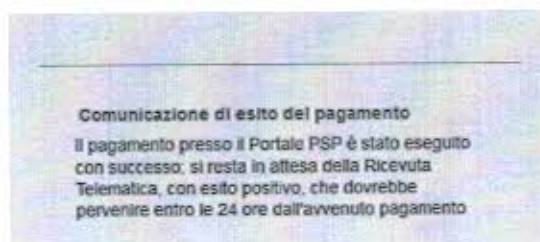
Effettuata la scelta, occorre chiudere la finestra (cliccando sull'apposito pulsante in alto a destra ) per rientrare nel programma e proseguire con il pagamento.



A questo punto il programma prospetta l'elenco dei pagamenti da effettuare e chiede la conferma a procedere; in caso positivo si accederà alla funzione vera e propria di pagamento, attraverso il circuito selezionato in precedenza.



Completato positivamente il pagamento, si riceve una comunicazione che specifica che il pagamento è andato a buon fine e si ritorna al pannello dei pagamenti.





Entro le 24 ore, nel pannello dei pagamenti, apparirà un'indicazione, a destra della tassa, che indica che è pervenuta la **Ricevuta telematica**.

Stato Pagamento	Imp.Pagato	Data pagamento online	Avviso di Pagamento	Ricevuta Telematica
Pagamento effettuato online	30,10	10/05/2018		Scarica ricevuta n.7100000004461

Cliccandovi sopra si procede al download del documento (in genere, il file viene depositato nella cartella C:\Users\nome utente\Downloads; potrebbe però essere scaricato nel Desktop o in altra posizione, in base alle impostazioni del computer/sistema operativo), che potrà essere, naturalmente, stampato.

Nota: nel caso di pagamenti cumulativi, la ricevuta è unica per tutti; per evitare di stampare lo stesso documento, si faccia riferimento al numero di ricevuta, riportato nel link (si veda schermata di esempio).

La ricevuta/quietanza contiene tutte le informazioni riguardanti il pagamento complessivamente effettuato; nel caso di pagamento cumulativo, sarà riportato, in basso, il dettaglio dei singoli pagamenti.

	SCUOLA "G.MARCONI" PIAZZA MARTIRI, 1	
RICEVUTA TELEMATICA		
C.F.: [REDACTED]	IUV: [REDACTED]	
Identificativo Messaggio Ricevuta: [REDACTED]		
Data Ora Messaggio Ricevuta: 12/03/2018 10:32		
Riferimento Messaggio Richiesta: 201803121030000000000007		
Istituto Attestante		
Identificativo Univoco: [REDACTED]		
Denominazione: UniCredit S.p.A.		
Ente beneficiario		
Codice fiscale: [REDACTED]		
Denominazione: [REDACTED]		
Soggetto pagatore		
Codice fiscale: [REDACTED]		
Anagrafica versante: VITTORIO [REDACTED]		
Dati pagamento		
Esito Pagamento: Pagamento eseguito		
Importo Totale Pagato € 0.50		
IUV: 16710000001938		
Dettaglio singoli pagamenti		
1	Importo Pagato €0.20	Esito Pagamento: Pagamento eseguito
Data Esito Pagamento: 12/03/2018 12:00		
Identificativo Univoco Ricezione: 00071343542165180531		
Causale Versamento: IRFB/16710000000000.20/TXT/Agenzia delle Entrate - Pagamento tasse scolastiche		
2	Importo Pagato €0.10	Esito Pagamento: Pagamento eseguito
Data Esito Pagamento: 12/03/2018 12:00		
Identificativo Univoco Ricezione: 00071343542165180531		
Causale Versamento: IRFB/16710000000000.10/TXT/Agenzia delle Entrate - Pagamento tasse scolastiche		
3	Importo Pagato €0.20	Esito Pagamento: Pagamento eseguito
Data Esito Pagamento: 12/03/2018 12:00		
Identificativo Univoco Ricezione: 00071343542165180531		
Causale Versamento: IRFB/16710000000000.20/TXT/Agenzia delle Entrate - Pagamento tasse scolastiche		
4	Importo Pagato €	Esito Pagamento:
Data Esito Pagamento:		
Identificativo Univoco Ricezione:		

dati tecnici
pagamento

Istituto attestante

beneficiario
(scuola)

pagatore

dati
pagamento

dettaglio singoli
pagamenti

Richiedi avviso di pagamento

Attraverso questa funzione si richiede la generazione di un documento, tramite il quale è possibile procedere al pagamento tramite un PSP, cioè una tabaccheria, uno sportello bancario, o anche online tramite il sito della propria banca. Per avere l'elenco dettagliato dei PSP abilitati a questa operazione, si può accedere al seguente link:

<http://www.agid.gov.it/pagopa>

La produzione del documento avviene tramite un apposito prospetto di scelta. Vi ricordiamo che, come per il pagamento diretto, il programma evidenzia in questo contesto le tasse per le quali è stata avviata già un'istanza di pagamento, diretta o in differita, che però risulta da completare.

Selezionare la Tassa per cui si richiede la creazione dell'avviso di pagamento					
Tassa	Ente creditore	Imp.Tassa	Rata	Imp.Rata	Scadenza
Tassa 5	Scuola RGIC000002 - Conto Tesoreria	0,50	1	0,50	
Tassa 4	Scuola RGIC000002 - Conto Tesoreria	0,40	1	0,40	30/04/2013
Tassa 2	Scuola RGIC000002 - Conto Tesoreria	0,20	1	0,20	07/05/2018

Attenzione: Per i pagamenti evidenziati risulta un'operazione in corso, in fase di esecuzione o di completamento; l'eventuale richiesta di esecuzione di un nuovo pagamento, comporta l'annullamento dell'azione con il possibile rischio di perdere il riferimento ad un eventuale pagamento effettuato

Effettuata la scelta della tassa da pagare (con una prossima versione verrà abilitato il pagamento cumulativo di più tasse), dopo aver cliccato sul pulsante di conferma, si viene riportati al pannello principale nel quale viene adesso evidenziato, in corrispondenza della tassa, un link, tramite il quale è possibile scaricare il file (PDF) dell'avviso di pagamento.

Stato Pagamento	Imp.Pagato	Data pagamento online	Avviso di Pagamento	Rico Tel
L'avviso di pagamento è stato correttamente generato ed è scaricabile mediante il link 'Scarica avviso' presente nella colonna 'Avviso di Pagamento'. Si attende esecuzione del pagamento presso un PSP abilitato. Premere il pulsante 'Consulta elenco PSP' per visualizzare elenco completo dei PSP abilitati.			Scarica avviso	
L'avviso di pagamento è stato correttamente generato ed è scaricabile mediante il link 'Scarica avviso' presente nella colonna 'Avviso di Pagamento'. Si				

Nota: in genere, il file viene depositato nella cartella C:\Users\nome utente\Downloads,; potrebbe però essere scaricato nel Desktop o in altra posizione, in base alle impostazioni del computer/sistema operativo.

Per effettuare il pagamento tramite una tabaccheria o uno sportello bancario, è necessario produrre una copia cartacea del documento elettronico. Non è previsto, al momento, il pagamento tramite bollettino postale.

L'avviso di pagamento è strutturato nel seguente modo:

 <p>SCUOLA "G. MARCONI" PIAZZA MARTIRI, 1</p>	
INTESTATARIO:	
Cognome e nome: <input type="text"/>	
Indirizzo: <input type="text"/>	
Codice Fiscale: <input type="text"/>	
Dati Alunno: <input type="text"/>	
DATI PAGAMENTO:	
CODICE AVVISO: 003167100000004259	
CODICE IUUV: 187100000004259	
CAUSALE / Ente Creditore: Tassa 2 / Scuola RGIC000002 - Conto Tesoreria	
IMPORTO: 0,2	DATA SCADENZA: 06/08/2018
CF CREDITORE: <input type="text"/>	COD. INTERBANCARIO: <input type="text"/>
ISTRUZIONI PER IL PAGAMENTO:	
<p>pagoPA* è un sistema pubblico - fatto di regole, standard e strumenti definiti dall'Agenzia per l'Italia Digitale e accettati dalla Pubblica Amministrazione e dai PSP aderenti all'iniziativa - che garantisce a privati e aziende di effettuare pagamenti elettronici alla PA in modo sicuro e affidabile, semplice e in totale trasparenza nei costi di commissione. Si tratta di un'iniziativa promossa dalla Presidenza del Consiglio dei Ministri alla quale tutte le PA sono obbligate ad aderire.</p> <p>Attraverso il sistema pagoPA* è possibile effettuare il pagamento con le seguenti modalità:</p> <ul style="list-style-type: none">- sul sito web di Ente Creditore (www.entecreditore.it), accedendo all'apposita sezione e scegliendo tra gli strumenti disponibili: carta di credito o debito o prepagata, oppure il bonifico bancario o il bollettino postale nel caso si disponga di un conto corrente presso banche, Poste e altri prestatori di servizio di pagamento aderenti all'iniziativa. Per poter effettuare il pagamento occorre indicare il codice IUUV presente sull'avviso.- presso le banche e altri operatori aderenti all'iniziativa tramite i canali da questi messi a disposizione (come ad esempio: home banking, ATM, APP su smartphone o tablet, sportello, ecc.). L'elenco degli operatori e dei canali abilitati a ricevere pagamenti tramite pagoPA* è disponibile alla pagina: <p style="text-align: center;">http://www.agid.gov.it/pagopa</p> <p>Per poter effettuare il pagamento occorre utilizzare il Codice Avviso di Pagamento oppure il QR Code o i Codici a Barre, presenti sulla stampa dell'avviso.</p>	
 <p>4301846825794130020 0031671000004259 0025 020</p>	
	dati intestatario
	dati del pagamento
	istruzioni
	elementi grafici (lettura ottica)

Effettuato il pagamento, entro qualche ora il pannello della situazione delle tasse si aggiornerà automaticamente ed entro 24 ore circa si riceverà comunque la ricevuta telematica (si veda paragrafo precedente).

Gestione dell'avviso di pagamento

Naturalmente si presuppone che l'utente faccia attenzione e non effettui due volte il pagamento per la stessa tassa; possiamo solo suggerire, nel caso in cui si proceda per errore alla generazione di un nuovo avviso di pagamento, di accertarsi che venga eliminato sia il file relativo al precedente avviso di pagamento, che l'avviso cartaceo eventualmente prodotto.

Aggiorna stato di pagamento

Nel caso in cui, entro le 24 ore dall'avvenuto pagamento, non si dovesse ricevere alcun aggiornamento della situazione del pannello tasse, può essere avviata una istanza di verifica dello stato di pagamento, il programma esegue una ricerca di eventuali RT presenti in archivio, per le quali non ha funzionato, per qualche motivo tecnico, la funzione di aggiornamento automatico dello stato di pagamento. Se la ricerca darà un risultato positivo, la situazione verrà automaticamente corretta.

Consulta elenco PSP (per avviso di pagamento)

La funzione apre una nuova scheda nel browser, portando l'utente ad una pagina web, predisposta da Agid, dalla quale è scaricabile [l'elenco dei canali degli operatori presso cui è possibile presentare un avviso di pagamento](#). L'elenco è disponibile in due formati: CSV (testo) oppure XSLX (formato di Microsoft Office, che è accessibile eventualmente attraverso altri programmi, come, ad esempio, Open Office).



The screenshot shows the header of the AgID website with the logo and navigation menu. Below the header is a search bar and a breadcrumb trail: Home > Agenda Digitale > Pubblica Amministrazione > Pagamenti elettronici > Dove puoi pagare con pagoPA. The main content area features a sidebar with a menu where 'Pagamenti elettronici' is selected. The main text area is titled 'Dove puoi pagare con pagoPA' and contains the following information:

- In breve. Scopri qui dove puoi pagare con il sistema di pagamento unico pagoPA
- pagoPA è un sistema unico per i pagamenti elettronici verso la pubblica amministrazione.
- Per saperne di più [Cos'è e come funziona pagoPA](#)
- In questa pagina puoi consultare l'elenco aggiornato di tutti i Prestatori di Servizi di Pagamento (PSP) presso i quali puoi pagare con pagoPA.
- Per ciascun PSP puoi verificare i canali di pagamento disponibili (sportello fisico, home banking, app mobile, phone banking, ATM) sia per i correntisti che per i non correntisti.
- E' possibile scaricare l'elenco dei PSP
- [Elenco dei canali degli operatori presso cui è possibile presentare un avviso di pagamento \(CSV\)](#)
- [Elenco dei canali degli operatori presso cui è possibile presentare un avviso di pagamento \(XSLX\)](#)
- Risultati 1 - 426 su 426
- Denominazione

Fine del documento